

الفصل السابع

خدمات الأمن والقضاء

CHAPTER VII  
JUDICIAL AND SECURITY  
SERVICES

## JUDICIAL AND SECURITY SERVICES

The achievements observed in education, health and cultural services in Qatar is accompanied by similar achievements in judicial and security services. Much is spent to meet security and safety both for citizens and residents a notion of modern state.

This chapter includes the number of judges, lawyers, and issues of the courts and the sentences, and also covers issues and road traffic accidents by cause of accident and type of injury, also includes the services of civil defense fire fighting and rescue operations and other relief.

### The Sources of the data

- \* Supreme judicial council
- \* Ministry of the Interior
- \* Attorney plenary

## خدمات الأمن والقضاء

شهدت دولة قطر تطوراً ملحوظاً في الخدمات التعليمية والصحية والثقافية في الآونة الأخيرة كما شهدت تطوراً مماثلاً في خدمات القضاء والأمن حيث أنفقت الدولة الكثير من أجل أمن كل من المواطن والمقيم وهي السمة الحضارية للدولة الحديثة .

يشمل هذا الفصل عدد القضاة والمحامين والقضايا المقدمة من المحاكم والأحكام الصادرة فيها ، كما يشمل قضايا حوادث المرور والطرق حسب سبب الحادث ونوع الإصابة ، كما يشمل خدمات الدفاع المدني من مكافحة للحرائق وعمليات الإنقاذ والإغاثة الأخرى.

### مصدر بيانات هذا الفصل

- \* المجلس الأعلى للقضاء
- \* وزارة الداخلية
- \* النيابة العامة



وزارة التخطيط التنموي والإحصاء  
Ministry of Development Planning and Statistics

## القضاة القطريون العاملون بالمحاكم حسب النوع

٢٠١٢ - ٢٠١٠

### QATARI JUDGES SERVING AT COURTS BY GENDER 2010 - 2012

Table No. (129)

جدول رقم (١٢٩)

Job Title	2012			2011			2010			المسمى الوظيفي
	المجموع Total	إناث Females	ذكور Males	المجموع Total	إناث Females	ذكور Males	المجموع Total	إناث Females	ذكور Males	
Vice-President, Supreme Court	6	0	6	5	0	5	5	0	5	نائب رئيس محكمة التمييز
Judge, Supreme Court	14	0	14	16	0	16	2	0	2	قاضي محكمة التمييز
President, Court of Appeal	4	0	4	5	0	5	5	0	5	رئيس محكمة الاستئناف
Vice-President, Court of Appeal	8	0	8	10	0	10	5	0	5	نائب رئيس محكمة الاستئناف
Judge, Court of Appeals	48	0	48	42	0	42	14	0	14	قاضي محكمة الاستئناف
President, Court of First Instance	50	0	50	45	0	45	27	0	27	رئيس المحكمة الابتدائية
Judge, Court of First Instance	71	2	69	66	1	65	20	1	19	قاضي المحكمة الابتدائية
Assistant Judge	13	1	12	13	1	12	27	1	26	مساعد قاضي
<b>Total</b>	<b>214</b>	<b>3</b>	<b>211</b>	<b>202</b>	<b>2</b>	<b>200</b>	<b>105</b>	<b>2</b>	<b>103</b>	<b>المجموع</b>



وزارة التخطيط التنموي والإحصاء  
Ministry of Development Planning and Statistics

## المحامون حسب النوع والجنسية

٢٠١٢ - ٢٠١٠

### LAWYERS BY GENDER AND NATIONALITY 2010 - 2012

Table No. (130)

جدول رقم (١٣٠)

Occupation	محامون تحت التدريب Lawyers under training			محامون مشغولين Lawyers working			المهنة الجنسية والسنة	
	المجموع Total	إناث Females	ذكور Males	المجموع Total	إناث Females	ذكور Males		
2010	Qataris	10	5	5	107	13	94	قطريون
	Other G.C.C	0	0	0	4	2	2	بقية دول مجلس التعاون
	Other Arabs	0	0	0	43	0	43	عرب آخرون ٢٠١٠
	Foreign	0	0	0	13	1	12	أجانب
	<b>Total</b>	<b>10</b>	<b>5</b>	<b>5</b>	<b>167</b>	<b>16</b>	<b>151</b>	<b>المجموع</b>
2011	Qataris	7	2	5	117	15	102	قطريون
	Other G.C.C	1	0	1	4	2	2	بقية دول مجلس التعاون
	Other Arabs	0	0	0	43	0	43	عرب آخرون ٢٠١١
	Foreign	0	0	0	13	1	12	أجانب
	<b>Total</b>	<b>8</b>	<b>2</b>	<b>6</b>	<b>177</b>	<b>18</b>	<b>159</b>	<b>المجموع</b>
2012	Qataris	8	1	7	120	17	103	قطريون
	Other G.C.C	0	0	0	5	2	3	بقية دول مجلس التعاون
	Other Arabs	0	0	0	68	0	68	عرب آخرون ٢٠١٢
	Foreign	0	0	0	13	1	12	أجانب
	<b>Total</b>	<b>8</b>	<b>1</b>	<b>7</b>	<b>206</b>	<b>20</b>	<b>186</b>	<b>المجموع</b>



وزارة التخطيط التنموي والإحصاء  
Ministry of Development Planning and Statistics

## القضايا المقدمة للمحاكم حسب نوع القضية ونوع المحكمة

٢٠١٢ - ٢٠١٠

### CASES FIELD BEFORE COURTS BY TYPE OF CASE AND COURT 2010 - 2012

Table No. (131)

جدول رقم (١٣١)

Type of crime	2012		2011		2010		نوع الجريمة
	قضايا الجرح Misdemeanor	قضايا الجنايات Criminal cases	قضايا الجرح Misdemeanor	قضايا الجنايات Criminal cases	قضايا الجرح Misdemeanor	قضايا الجنايات Criminal cases	
Crimes against civil servants activities	121	16	135	22	69	13	جرائم متعلقة بأعمال الموظفين العامين
intellectual property rights offenses	11	0	28	0	7	0	جرائم حقوق الملكية الفكرية
Crimes against human body	225	501	44	754	534	458	جرائم واقعة على النفس
Sexual and mord crimes	185	180	42	141	54	214	جرائم جنسية وخلقية
Drugs and alcoholic crimes	128	667	380	642	51	723	جرائم المخدرات والمسكرات
Crimes against others money and property	342	387	288	512	507	920	جرائم واقعة على الأموال + الأملاك
Crimes violating the laws of public trust	3	102	122	72	37	111	جرائم مخالفة قوانين الثقة العامة
Crimes of violation of environmental laws	715	0	1,000	0	1,989	0	جرائم مخالفة قوانين البيئة
Crimes violating the laws of immigration and residency	10,143	0	7,514	0	0	0	جرائم مخالفة قوانين الهجرة والإقامة
The issues of checks	16,750	0	23,422	0	11,578	0	قضايا الشيكات
Crimes of violation of traffic laws	3,031	455	3,096	0	5,444	0	جرائم مخالفة قوانين المرور
<b>Total</b>	<b>31,654</b>	<b>2,308</b>	<b>36,071</b>	<b>2,143</b>	<b>20,270</b>	<b>2,439</b>	<b>المجموع</b>

Misdemeanor cases: crimes punishable by imprisonment for a term not exceeding 3 years or a monetary penalty of not more than 1000 RQ

Criminal cases: crimes punishable by death or life imprisonment or imprisonment in excess of 3 years.

قضايا الجرح: جرائم يعاقب عليها القانون بالحبس لمدة لا تزيد عن ٣ سنوات أو الغرامة التي لا تزيد عن ١٠٠٠ ريال قطري .

قضايا الجنايات: جرائم يعاقب عليها القانون بالإعدام أو الحبس المؤبد أو الحبس الذي يزيد عن ٣ سنوات .



وزارة التخطيط التنموي والإحصاء  
Ministry of Development Planning and Statistics

عدد الجرائم حسب النوع  
٢٠١٢ - ٢٠١٠  
NO. OF CRIMES BY TYPE  
2010 - 2012

Table No. (132)

جدول رقم (١٣٢)

Type of crime	2012	2011	2010	نوع الجريمة
Lssuance of worthless checks	16,660	17,988	15,838	إصدار شيكات بدون رصيد
Traffic offenses	4,179	4,448	7,217	جرائم مرورية
Work with non-sponsor	3,981	8,205	11,246	العمل لدى غير الكفيل
Theft	3,963	4,744	4,986	السرقية
Assault	2,705	2,917	3,042	الاعتداء
Invironmental and building violations	1,636	1,682	1,749	مخالفات بيئة وبناء
Damage to movable property	1,126	1,438	1,487	إتلاف مال منقول
Fraud	1,129	1,141	1,196	الاحتيال
Insults	873	902	959	السب
Work injury	918	1,035	993	إصابة عمل
Drugs	621	607	621	مخدرات
Forgery	289	399	587	التزوير
Fire	134	119	139	حريق
Disturbance	334	417	568	الإزعاج
Manace	416	366	485	التهديد
Entering others property	431	506	435	دخول ملك الغير
Drunkenness	487	425	311	السُّكر
Meddling with female	84	46	34	التعرض لأنثى
Public property	70	72	96	الأموال العامة
National Security	137	156	202	أمن الدولة
Other	9,769	9,425	9,290	أخرى
<b>Total</b>	<b>49,942</b>	<b>57,038</b>	<b>61,481</b>	<b>المجموع</b>



وزارة التخطيط التنموي والإحصاء  
Ministry of Development Planning and Statistics

الجرائم حسب النيابة  
٢٠١٢ - ٢٠٠٨

CRIMES ACCORDING TO THE PROSECUTION  
2008 - 2012

Table No. (133)

جدول رقم (١٣٣)

procuratorates	Year					السنة
	2012	2011	2010	2009	2008	
Public Prosecution	1,779	2,168	2,059	2,026	2,242	النيابة الكلية
Juvenile Prosecution	599	659	615	764	717	نيابة الأحداث
Family Prosecution	31	21	4	1	3	نيابة الأسرة
Public Funds Prosecution	70	72	96	132	140	نيابة الأموال العامة
Environment Prosecution	1,636	1,682	1,749	2,836	3,174	نيابة البيئة
Cassation and Appeal Prosecution		1	1			نيابة التمييز والاستئناف
Al-Janoub Prosecution	1,692	1,419	1,193	1,460	1,541	نيابة الجنوب
Al-Rayyan Prosecution	2,497	2,699	5,846	7,735	7,243	نيابة الريان
Al-Shamal Prosecution	1,729	1,675	1,805	1,607	1,854	نيابة الشمال
Drugs Prosecution	621	607	621	428	365	نيابة المخدرات
Traffic Prosecution	4,179	4,448	7,217	8,514	9,061	نيابة المرور
State Security Prosecution	137	156	202	140	90	نيابة أمن الدولة
Enforcement Prosecution	16,660	17,988	15,838	12,981	8,190	نيابة تنفيذ الأحكام
Dukhan Prosecution	4,366	4,586	1,870	63	15	نيابة دخان
East Capital Prosecution	4,938	4,952	5,292	6,374	7,200	نيابة شرق العاصمة
Residency Affairs Prosecution	3,981	8,205	11,246	753	239	نيابة شؤون الإقامة
West Capital Prosecution	5,027	5,700	5,827	6,415	7,220	نيابة غرب العاصمة
Total	49,942	57,038	61,481	52,229	49,294	المجموع



وزارة التخطيط التنموي والإحصاء  
Ministry of Development Planning and Statistics

## الجرائم المرتكبة حسب النوع والعمر

٢٠١٢

### CRIMES COMMITTED BY GENDER AND AGE 2012

Table No. (134)

جدول رقم (١٣٤)

Type of crime	المجموع Total				بالغ ١٨ + Adult 18 +				قاصر ١٧- Minor -17				النوع نوع الجريمة
	المجموع Total	غير مدخل Non- entrance	اناث Females	ذكور Males	المجموع Total	غير مدخل Non- entrance	اناث Females	ذكور Males	المجموع Total	غير مدخل Non- entrance	اناث Females	ذكور Males	
Lssuance of worthless checks	16,660	2,857	1,281	12,522	16,660	2,857	1,281	12,522	0	0	0	0	إصدار شيكات بدون رصيد
Traffic offenses	4,179	2046	53	2080	4,179	2046	53	2080	0	0	0	0	جرائم مرورية
Work with non-sponsor	3,981	3,449	87	445	3,981	3,449	87	445	0	0	0	0	العمل لدى غير الكفيل
Theft	3,963	2043	228	1692	3,808	2000	228	1580	155	43	0	112	السرقية
Assault	2,705	705	137	1,863	2,569	666	132	1,771	136	39	5	92	الاعتداء
Invrnmental and building violations	1,636	1150	1	485	1,636	1150	1	485	0	0	0	0	مخالفات بينية وبناء
Damage to movable property	1,126	823	16	287	1,082	793	16	273	44	30	0	14	إتلاف مال منقول
Fraud	1,129	547	36	546	1,129	547	36	546	0	0	0	0	الاحتيال
Insults	873	291	123	459	853	283	123	447	20	8	0	12	السب
Work injury	918	176	7	735	918	176	7	735	0	0	0	0	إصابة عمل
Drugs	621	9	12	600	621	9	12	600	0	0	0	0	مخدرات
Forgery	289	89	19	181	289	89	19	181	0	0	0	0	التزوير
Fire	134	69	1	64	133	68	1	64	1	1	0	0	حريق
Disturbance	334	146	16	172	327	143	15	169	7	3	1	3	الإزعاج
Manace	416	134	24	258	404	132	24	248	12	2	0	10	التهديد
Entering others property	431	141	61	229	420	140	61	219	11	1	0	10	دخول ملك الغير
Drunkenness	487	99	11	377	486	98	11	377	1	1	0	0	السُّكر
Meddling with female	84	10	6	68	83	10	6	67	1	0	0	1	التعرض لأنثى
Public property	70	16	4	50	70	16	4	50	0	0	0	0	الأموال العامة
National Security	137	20	3	114	137	20	3	114	0	0	0	0	أمن الدولة
Other	9,769	4,390	604	4,775	9,558	4,342	595	4,621	211	48	9	154	أخرى
Total	49,942	19,210	2,730	28,002	49,343	19,034	2,715	27,594	599	176	15	408	المجموع





وزارة التخطيط التنموي والإحصاء  
Ministry of Development Planning and Statistics

المخالفات المرورية  
٢٠١١ - ٢٠١٠  
TRAFFIC VIOLATIONS  
2010 - 2011

Table No. (135)

جدول رقم (١٣٥)

Type of violation	2011	2010	نوع المخالفة
Driving a vehicle on the road without renewal of driving licenses	2,804	6,562	سياقة مركبة ميكانيكية على الطريق دون تجديد رخص القيادة
Not returning licenced plates when vehicle was dispensed	68	27,923	عدم رد اللوحات المعدنية المرخصة في حال الاستغناء عن تسيير المركبة
Driving without renewal of driving licenses	75	131	سياقة مركبة دون تجديد رخص القيادة
Driving a vehicle that has been banned of being driven without written permission from licencing authorities	1,564	10,878	سياقة مركبة على طريق منع سياقتها فيه بدون تصريح كتابي من السلطة المرخصة
Exceeding speed limit set on the road (Radar)	400,881	53,756	تجاوز الحد الأقصى للسرعة المحددة على الطريق (مخالفة الرادار)
Not fixing safety belt while driving the vehicle on the road	7,996	60,180	عدم استعمال سابع المرحبه او من يجس بجواره حزام الأمان أثناء سير المركبة على الطبة
Use of mobile phone or other devices while driving	2,737	11,951	استعمال الهاتف النقال أو غيره من الأجهزة أثناء السياقة
Failure to observe enough distance with the vehicle in front	594	9,531	عدم مراعاة السائق ترك مسافة كافية بينه وبين المركبة التي أمامه
Non-compliance with traffic light signals	3,207	7,382	عدم الالتزام بإشارات المرور الضوئية
Parking at unauthorized places	2,075	19,445	الوقوف والانتظار في الاماكن غير المصرح فيها
Parking at places designated for pedestrian crossing or on the sidewalks	6,920	32,584	وقوف المركبات أو انتظارها في الاماكن المخصصة لعبور المشاة أو على الأرصفة
Other	29,298	191,657	أخرى
<b>Total</b>	<b>458,219</b>	<b>431,980</b>	<b>المجموع</b>

2012 Not Available from the source.

٢٠١٢ لم تتوفر من المصدر



وزارة التخطيط التنموي والإحصاء  
Ministry of Development Planning and Statistics

## الحوادث المرورية ( قضايا )

٢٠١٢ - ٢٠٠٨

### TRAFFIC ACCIDENTS (CASES)

2008 - 2012

Table No. (136)

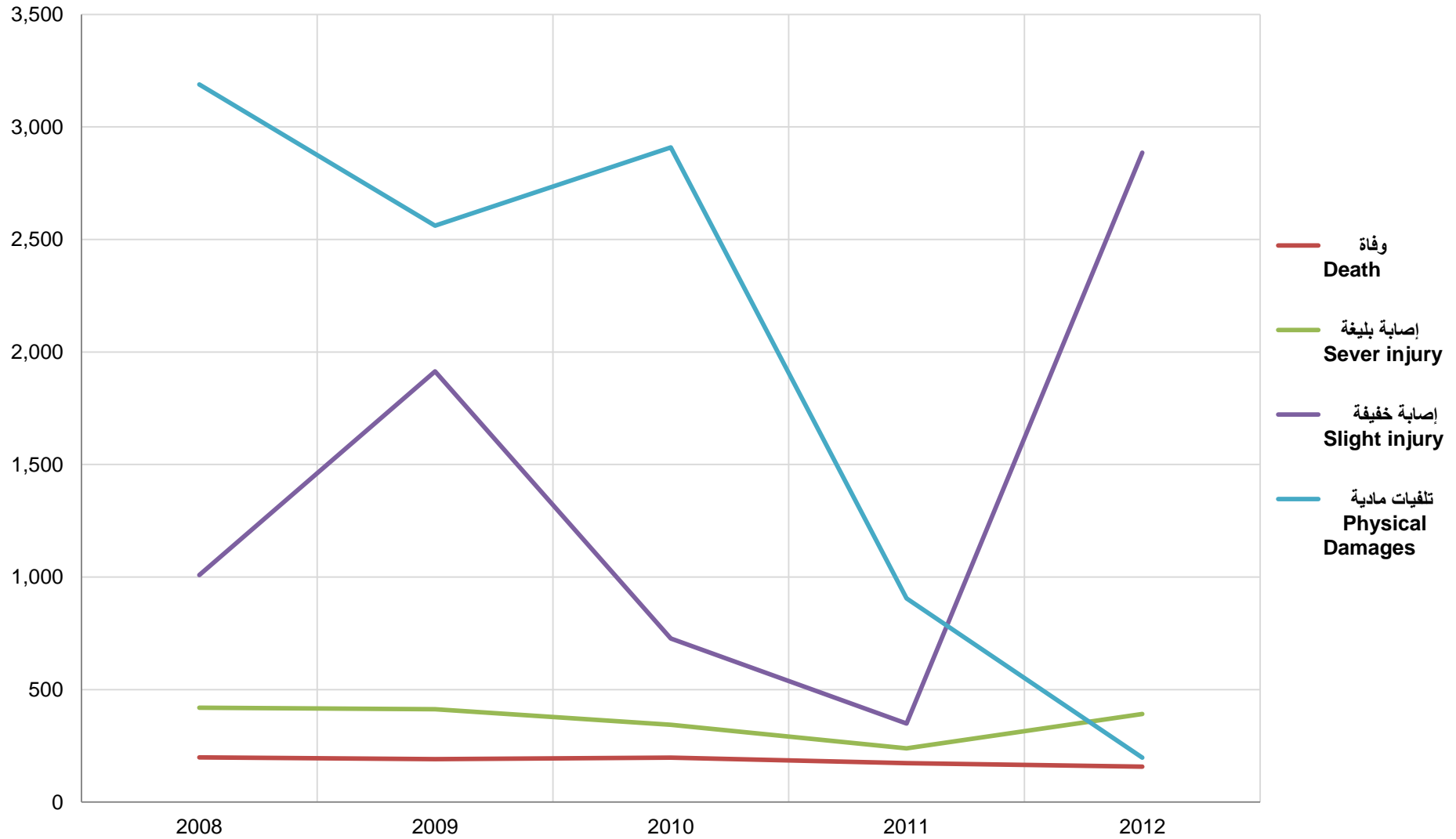
جدول رقم (١٣٦)

Year	المجموع Total	تلفيات مادية Physical Damages	إصابة خفيفة Slight injury	إصابة بليغة Sever injury	وفاة Death	السنة
2008	4,816	3,189	1,009	419	199	٢٠٠٨
2009	5,079	2,561	1,914	413	191	٢٠٠٩
2010	4,177	2,909	727	343	198	٢٠١٠
2011	1,666	905	349	239	173	٢٠١١
2012	3,632	198	2,886	391	157	٢٠١٢



وزارة التخطيط التنموي والإحصاء  
Ministry of Development Planning and Statistics

## الحوادث المرورية (قضايا) ٢٠٠٨ - ٢٠١٢ TRAFFIC ACCIDENTS (CASES) 2008 - 2012



شكل رقم (38) Graph No.



وزارة التخطيط التنموي والإحصاء  
Ministry of Development Planning and Statistics

الحوادث المرورية حسب سبب الحادث (قضايا)  
٢٠١٢

TRAFFIC ACCIDENTS BY CAUSE  
OF THE ACCIDENT (CASES)  
2012

Table No. (137)

جدول رقم (١٣٧)

Cause of the accident	المجموع Total	تلفيات مادية Physical Damages	إصابة خفيفة Slight injury	إصابة بليغة Sever injury	وفاة Death	سبب الحادث
Deviation from the road	256	19	177	41	19	الاتحراف عن الطريق
Carelessness	1,759	84	1,438	189	48	الإهمال
Overtaking	77	4	56	10	7	التجاوز
Driving backward	72	24	37	8	3	الرجوع للخلف
Speed	27	0	14	5	8	السرعة
Driving in the opposite direction	32	2	26	4	0	السير عكس الاتجاه
Loosing control on steering wheel	7	0	5	1	1	فقدان السيطرة على عجلة القيادة
Escape	46	9	27	9	1	الهروب
Blown up tire	0	0	0	0	0	إنفجار إطار السيارة
Not giving priority	0	0	0	0	0	عدم إعطاء أفضلية السير
Violating traffic lights	71	2	58	9	2	قطع الإشارات الضوئية
Not leaving aspace	491	31	422	32	6	عدم ترك مسافة
Crossing the road	553	20	477	46	10	قطع الطريق
Carelessness and lack of attention	93	0	29	26	38	إهمال وعدم الانتباه
Driving without a license	14	0	10	4	0	القيادة دون رخصة
Loose Animals	0	0	0	0	0	حيوانات سائبة
Under the influence of alcohol and drugs	54	3	41	7	3	تحت تأثير المسكرات والمواد المخدرة
Weather conditions	0	0	0	0	0	بسبب الأحوال الجوية
Road Condition	0	0	0	0	0	بسبب حالة الطريق
Other	80	0	69	0	11	أخرى
<b>Total</b>	<b>3,632</b>	<b>198</b>	<b>2,886</b>	<b>391</b>	<b>157</b>	<b>المجموع</b>



وزارة التخطيط التنموي والإحصاء  
Ministry of Development Planning and Statistics

المتوفون والمصابون في الحوادث المرورية  
٢٠١٢ - ٢٠٠٨

DEATHS AND INJURED IN TRAFFIC ACCIDENTS  
2008 - 2012

Table No. (138)

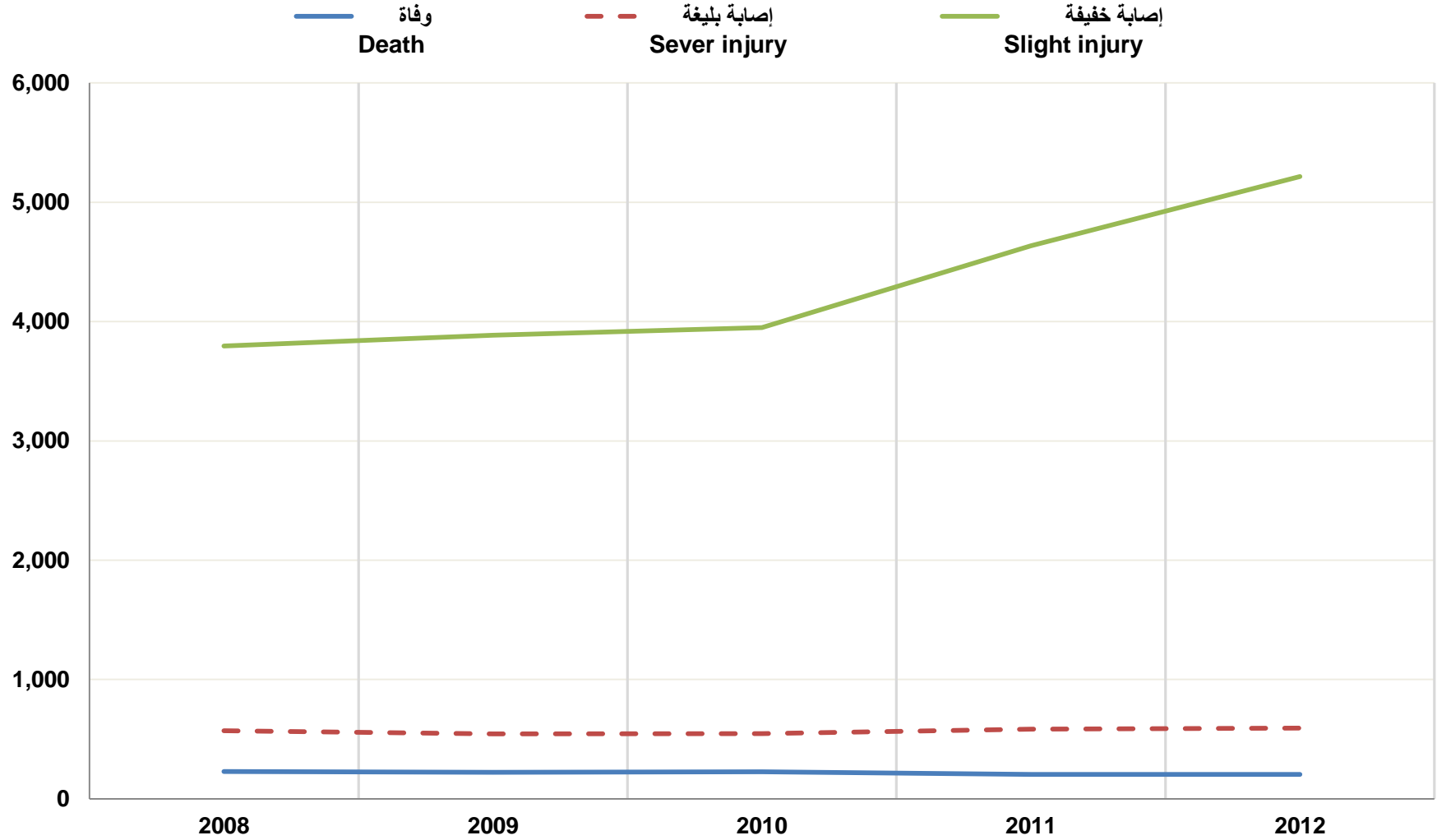
جدول رقم (١٣٨)

Year	المجموع Total	إصابة خفيفة Slight injury	إصابة بليغة Sever injury	وفاة Death	السنة
2008	4,595	3,795	570	230	٢٠٠٨
2009	4,653	3,886	544	223	٢٠٠٩
2010	4,723	3,949	546	228	٢٠١٠
2011	5,424	4,635	584	205	٢٠١١
2012	6,011	5,214	593	204	٢٠١٢



وزارة التخطيط التنموي والإحصاء  
Ministry of Development Planning and Statistics

## المتوفون والمصابون في الحوادث المرورية ٢٠٠٨ - ٢٠١٢ DECEASED AND INJURED IN TRAFFIC ACCIDENTS, 2008 - 2012





وزارة التخطيط التنموي والإحصاء  
Ministry of Development Planning and Statistics

## المتوفون في الحوادث المرورية حسب موقع المصاب

٢٠١١-٢٠٠٨

### DEATHS IN TRAFFIC ACCIDENT BY LOCATION OF INJURED

2008 - 2012

Table No. (139)

جدول رقم (١٣٩)

Location of Injured	المجموع Total	مشاة Pedestrians	راكب Passenger	سائق Driver	موقع المصاب
Year					السنة
2008	230	74	65	91	٢٠٠٨
2009	223	71	58	94	٢٠٠٩
2010	228	74	63	91	٢٠١٠
2011	205	60	62	83	٢٠١١
2012	204	58	77	69	٢٠١٢



وزارة التخطيط التنموي والإحصاء  
Ministry of Economic Planning and Statistics

المتوفون والمصابون في الحوادث المرورية حسب الجنسية  
٢٠١٢

DEATHS AND INJURED IN TRAFFIC ACCIDENTS BY NATIONALITY  
2012

Table No. (140)

جدول رقم (١٤٠)

Statement	إصابات خفيفة Slight injury						إصابات بليغة Sever injury						وفاة Death						البيان الجنسية
	مشاة Pedestrians		راكب Passenger		سائق Driver		مشاة Pedestrians		راكب Passenger		سائق Driver		مشاة Pedestrians		راكب Passenger		سائق Driver		
	إناث Females	ذكور Males	إناث Females	ذكور Males	إناث Females	ذكور Males	إناث Females	ذكور Males	إناث Females	ذكور Males	إناث Females	ذكور Males	إناث Females	ذكور Males	إناث Females	ذكور Males	إناث Females	ذكور Males	
Qataris	6	38	127	214	102	500	2	8	4	28	5	85	0	2	4	17	1	20	قطري
G.C.C	2	3	17	22	2	33	0	0	2	1	0	3	0	1	0	2	0	3	دول مجلس التعاون
Other Arabs	21	105	142	284	137	652	2	26	15	23	8	53	2	7	2	7	3	12	عرب آخرون
Foreign	26	459	192	852	77	1,201	5	111	9	91	2	110	4	42	5	40	0	30	أجنبي
<b>Total</b>	<b>55</b>	<b>605</b>	<b>478</b>	<b>1,372</b>	<b>318</b>	<b>2,386</b>	<b>9</b>	<b>145</b>	<b>30</b>	<b>143</b>	<b>15</b>	<b>251</b>	<b>6</b>	<b>52</b>	<b>11</b>	<b>66</b>	<b>4</b>	<b>65</b>	المجموع





وزارة التخطيط التنموي والإحصاء  
Ministry of Development Planning and Statistics

## المتوفون والمصابون في الحوادث المرورية حسب فئات العمر

٢٠١٢

### DEATHS AND INJURED IN TRAFFIC ACCIDENTS BY AGE GROUPS 2012

Table No. (141)

جدول رقم (١٤١)

Statement Age groups	إصابات خفيفة Slight injury						إصابات بليغة Sever injury						وفاة Death						البيان فئات العمر
	مشاة Pedestrians		راكب Passenger		سائق Driver		مشاة Pedestrians		راكب Passenger		سائق Driver		مشاة Pedestrians		راكب Passenger		سائق Driver		
	إناث Females	ذكور Males	إناث Females	ذكور Males	إناث Females	ذكور Males	إناث Females	ذكور Males	إناث Females	ذكور Males	إناث Females	ذكور Males	إناث Females	ذكور Males	إناث Females	ذكور Males	إناث Females	ذكور Males	
1 - 10	0	41	10	99	0	2	0	14	0	10	0	1	0	4	0	2	0	0	١٠ - ١
11 - 20	20	34	103	200	50	314	3	8	10	33	5	40	2	2	2	19	2	11	٢٠ - ١١
21 - 30	23	180	150	432	100	976	3	33	10	43	2	104	2	18	2	17	1	16	٣٠ - ٢١
31 - 40	12	123	140	227	100	594	3	36	5	23	5	58	2	10	2	17	1	19	٤٠ - ٣١
41 - 50	0	103	65	90	53	300	0	30	5	12	2	30	0	8	2	7	0	12	٥٠ - ٤١
51 - 60	0	44	10	59	15	134	0	8	0	11	1	8	0	6	1	2	0	6	٦٠ - ٥١
More than 60	0	20	0	11	0	39	0	8	0	1	0	6	0	4	0	0	0	1	أكبر من ٦٠
Not Stated	0	60	0	254	0	27	0	8	0	10	0	4	0	0	2	2	0	0	غير مبين
<b>Total</b>	<b>55</b>	<b>605</b>	<b>478</b>	<b>1,372</b>	<b>318</b>	<b>2,386</b>	<b>9</b>	<b>145</b>	<b>30</b>	<b>143</b>	<b>15</b>	<b>251</b>	<b>6</b>	<b>52</b>	<b>11</b>	<b>66</b>	<b>4</b>	<b>65</b>	<b>المجموع</b>



وزارة التخطيط التنموي والإحصاء  
Ministry of Development Planning and Statistics

## المتوفون والمصابون في الحوادث المرورية حسب خبرة السائق

٢٠١٢

### DEATHS AND INJURED IN TRAFFIC ACCIDENTS BY DRIVER' S EXPERIENCE 2012

Table No. (142)

جدول رقم (١٤٢)

Experience years for the driver	إصابة خفيفة Slight injury	إصابات بليغة Sever injury	وفاة Death	سنوات الخبرة للسائق
Less than a year	2,113	182	50	أقل من سنة
Years - less than two years	954	72	32	سنة - أقل من سنتان
Two years - less than 4 years	1,118	133	49	سنتان - أقل من ٤ سنوات
4 years - less than 10	825	67	23	٤ سنوات - أقل من ١٠ سنوات
10 years - more than 20 years	114	7	3	١٠ سنوات - أكثر من ٢٠ سنة
Without a license	0	0	0	بدون رخصة
Not Stated	90	132	47	غير مبين
<b>Total</b>	<b>5,214</b>	<b>593</b>	<b>204</b>	<b>المجموع</b>



وزارة التخطيط التنموي والإحصاء  
Ministry of Economic Planning and Statistics

## الحوادث المرورية حسب أقسام المرور

٢٠١٢

## TRAFFIC ACCIDENTS AS PER TRFFIC DEPARTMENT 2012

Table No. (143)

جدول رقم (١٤٣)

Statement Traffic Department	إصابات خفيفة Slight injury						إصابات بليغة Sever injury						وفاة Death						البيان قسم المرور
	مشاة Pedestrians		راكب Passenger		سائق Driver		مشاة Pedestrians		راكب Passenger		سائق Driver		مشاة Pedestrians		راكب Passenger		سائق Driver		
	إناث Females	ذكور Males	إناث Females	ذكور Males	إناث Females	ذكور Males	إناث Females	ذكور Males	إناث Females	ذكور Males	إناث Females	ذكور Males	إناث Females	ذكور Males	إناث Females	ذكور Males	إناث Females	ذكور Males	
Madinatt khalifah	11	91	112	223	117	453	4	26	6	17	5	40	2	8	0	4	1	8	مدينة خليفة
Al Rayyan	8	91	67	172	39	380	2	14	6	10	2	20	0	4	0	2	0	7	الريان
Al Maamora	11	94	57	157	48	256	0	34	7	13	3	24	2	6	2	5	0	6	المعمورة
Al Mattar	22	147	127	131	67	328	2	24	0	7	0	11	0	4	0	4	0	0	المطار
Al Shammal	1	51	44	181	17	284	0	11	3	22	1	49	0	11	5	27	1	16	الشمال
South	1	33	34	179	17	282	1	10	2	29	3	55	0	8	2	11	1	18	الجنوب
Industerid area	1	86	7	202	5	230	0	24	0	27	0	14	2	10	2	6	0	5	الصناعية
Dukhan	0	12	30	127	8	173	0	2	6	18	1	38	0	1	0	7	1	5	دخان
<b>Total</b>	<b>55</b>	<b>605</b>	<b>478</b>	<b>1,372</b>	<b>318</b>	<b>2,386</b>	<b>9</b>	<b>145</b>	<b>30</b>	<b>143</b>	<b>15</b>	<b>251</b>	<b>6</b>	<b>52</b>	<b>11</b>	<b>66</b>	<b>4</b>	<b>65</b>	<b>المجموع</b>



وزارة التخطيط التنموي والإحصاء  
Ministry of Development Planning and Statistics

الحوادث المرورية حسب أقسام المرور (قضايا)  
٢٠١٢

TRAFFIC ACCIDENTS AS PER  
TRAFFIC DEPARTMENT (CASES)  
2012

Table No. (144)

جدول رقم (١٤٤)

Section	الحوادث المرورية Traffic accidents					القسم
	المجموع Total	تلفيات مادية Physical Damages	إصابة خفيفة Slight injury	إصابة بليغة Sever injury	وفاة Death	
Madinatt khalifah	561	7	489	49	16	مدينة خليفة
Al Rayyan	562	70	448	37	7	الريان
Al Maamora	487	46	368	57	16	المعمورة
Al Mattar	476	56	385	29	6	المطار
Al Shammal	530	4	427	52	47	الشمال
South	453	8	331	80	34	الجنوب
Industerid area	411	1	332	58	20	الصناعية
Dukhan	152	6	106	29	11	دخان
<b>Total</b>	<b>3,632</b>	<b>198</b>	<b>2,886</b>	<b>391</b>	<b>157</b>	<b>المجموع</b>



وزارة التخطيط التنموي والإحصاء  
Ministry of Development Planning and Statistics

## حوادث تصالح ومجهول

٢٠١٢ - ٢٠٠٨

### ACCIDENTS CONCILIATION AND UNKNOWN

2008 - 2012

Table No. (145)

جدول رقم (١٤٥)

Year	المجموع Total	مجهول Unknown	تصالح Conciliation	السنة
2008	<b>182,957</b>	39,107	143,850	٢٠٠٨
2009	<b>202,121</b>	44,544	157,577	٢٠٠٩
2010	<b>180,344</b>	40,888	139,456	٢٠١٠
2011	<b>215,710</b>	58,072	157,638	٢٠١١
2012	<b>248,982</b>	81,869	167,113	٢٠١٢



وزارة التخطيط التنموي والإحصاء  
Ministry of Development Planning and Statistics

حوادث الحريق حسب أماكن حدوثها  
٢٠١٢ - ٢٠١٠

FIRE ACCIDENTS BY PLACE OF OCCURRENCE  
2010 - 2012

Table No. (146)

جدول رقم (١٤٦)

Year	2012	2011	2010	السنة	مكان الحدوث
Residential premises	503	454	416		أماكن سكنية
Vehicles	216	194	187		مركبات
Shops, markets	78	83	75		محلات تجارية وأسواق
Industrial enterprises and factories	15	33	50		مؤسسات صناعية ومصانع
Farms and public parks	18	26	20		مزارع وحدائق عامة
Ships and boats	5	2	1		سفن ومراكب
Medical facilities	2	0	0		منشآت طبية
Educational facilities	16	12	12		منشآت تعليمية
Governmental agencies	9	8	7		هيئات حكومية
Others	326	214	51		مصنفات أخرى
<b>Total</b>	<b>1,188</b>	<b>1,026</b>	<b>819</b>		<b>المجموع</b>



وزارة التخطيط التنموي والإحصاء  
Ministry of Development Planning and Statistics

حوادث الحريق حسب المسببات  
٢٠١٢ - ٢٠١٠  
FIRE ACCIDENTS BY CAUSE OF FIRE  
2010 - 2012

Table No. (147)

جدول رقم (١٤٧)

Year	2012	2011	2010	السنة
Cause of Fire				سبب الحريق
Cigarette Remains( Smoking )	1	0	0	رمي أعقاب سجائر ( التدخين )
Children messing	0	0	0	عبث الاطفال
Electric Short Circuit	83	87	55	ماس كهربائي
Gas Leakage	0	3	0	تسرب غاز
High Heat or Pressure	1	3	3	ازدياد الحرارة أو الضغط
Intentionally Forged Accident	2	4	1	حوادث مفتعلة
Spark disperal	0	0	0	تطاير شرار
Up to a fire Specialist	9	13	19	متروك لخبير الحرائق
Criminal deed	1	1	1	عمل جنائي
Not Stated	1,084	906	734	غير مبين
Other Causes	7	9	6	أسباب أخرى
<b>Total</b>	<b>1,188</b>	<b>1,026</b>	<b>819</b>	<b>المجموع</b>



وزارة التخطيط التنموي والإحصاء  
Ministry of Development Planning and Statistics

الوفيات والإصابات الناتجة عن الحرائق حسب الشهر  
٢٠١٢

DEATHS AND INJURED RESULTING  
FROM FIRES BY MONTH  
2012

Table No. (148)

جدول رقم (١٤٨)

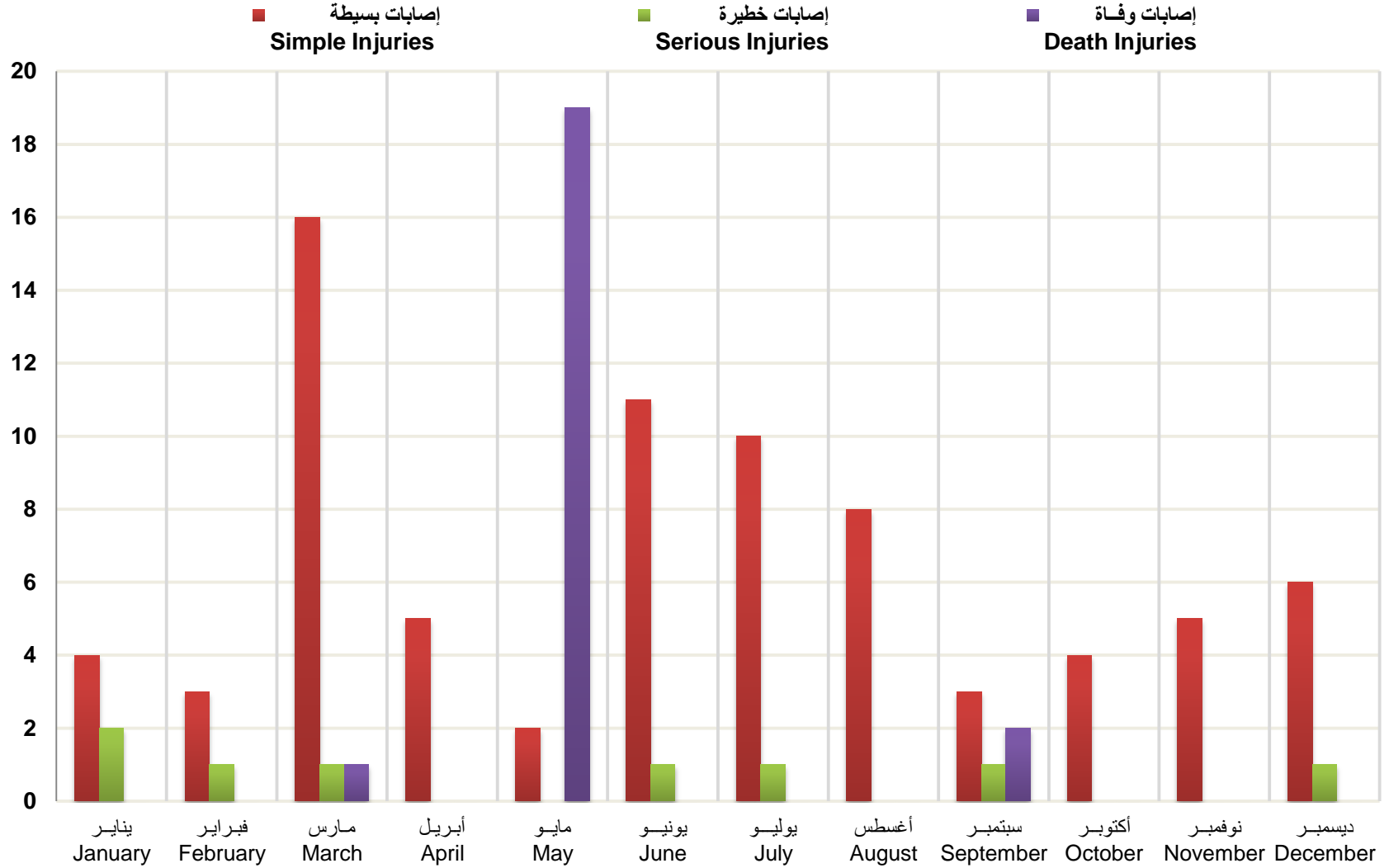
Month	الإصابات Injuries				الشهر
	المجموع Total	وفاة Death	بليغة Serious	بسيطة Simple	
January	6	0	2	4	يناير
February	4	0	1	3	فبراير
March	18	1	1	16	مارس
April	5	0	0	5	أبريل
May	21	19	0	2	مايو
June	12	0	1	11	يونيو
July	11	0	1	10	يوليو
August	8	0	0	8	أغسطس
September	6	2	1	3	سبتمبر
October	4	0	0	4	أكتوبر
November	5	0	0	5	نوفمبر
December	7	0	1	6	ديسمبر
<b>Total</b>	<b>107</b>	<b>22</b>	<b>8</b>	<b>77</b>	<b>المجموع</b>





وزارة التخطيط التنموي والإحصاء  
Ministry of Development Planning and Statistics

## الوفيات والإصابات الناتجة عن الحرائق حسب الشهر ٢٠١٢ DEATHS AND INJURED RESULTING FROM FIRES BY MONTH, 2012



شكل رقم (40) Graph No.



وزارة التخطيط القومي والإحصاء  
Ministry of Development Planning and Statistics

## الوفيات والإصابات الناتجة عن الحرائق

٢٠١٢-٢٠٠٩

### DEATHS AND INJURED RESULTING FROM FIRES 2009-2012

Table No. (149)

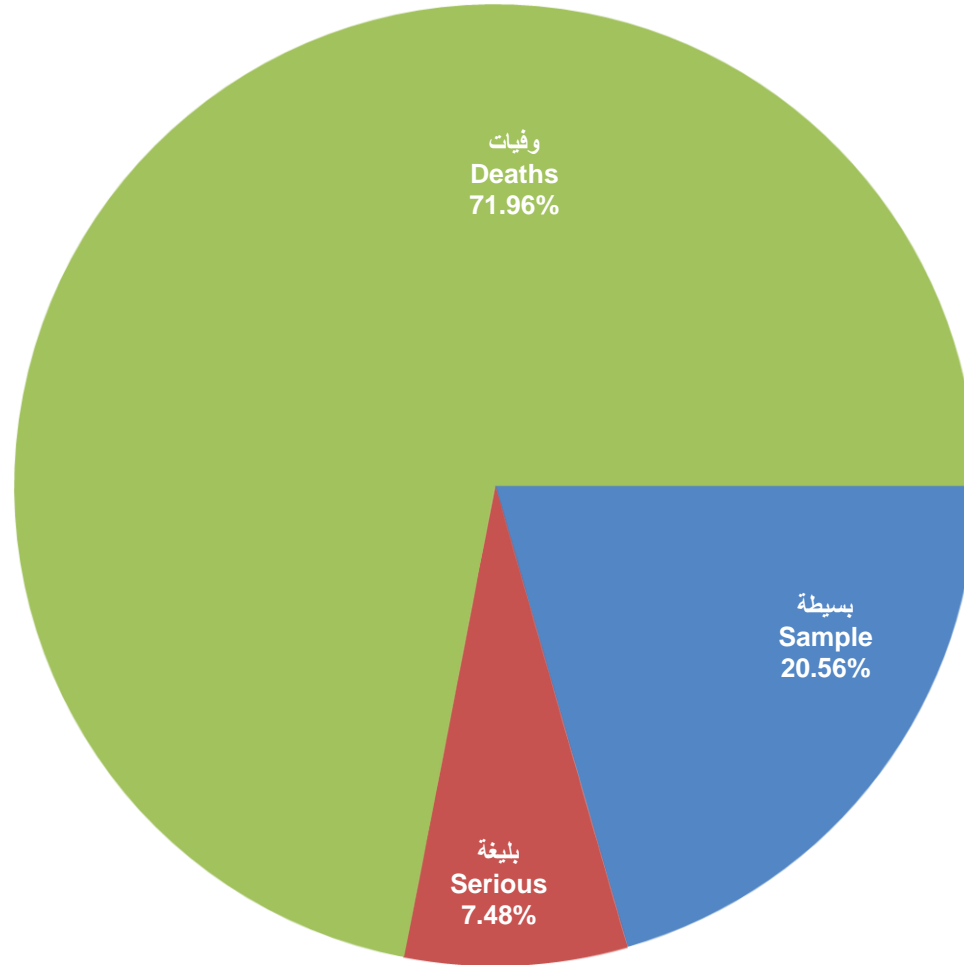
جدول رقم (١٤٩)

Type of Injuries Years	المجموع Total	وفيات Deaths	بليغة Serious	بسيطة Sample	نوع الإصابة السنة
2009	99	3	4	92	٢٠٠٩
2010	71	7	10	54	٢٠١٠
2011	107	7	9	91	٢٠١١
2012	107	77	8	22	٢٠١٢



وزارة التخطيط التنموي والإحصاء  
Ministry of Development Planning and Statistics

## الوفيات والإصابات الناتجة عن الحرائق ٢٠١٢ DEATHS AND INJURED RESULTING FROM FIRES , 2012



شكل رقم (41) Graph No. (41)



وزارة التخطيط التنموي والإحصاء  
Ministry of Development Planning and Statistics

خدمات الإنقاذ والإغاثة التي تقدمها إدارة الدفاع المدني حسب عدد العمليات والإصابات والوفيات ونوع الخدمة المقدمة  
٢٠١٢ - ٢٠١١

RESCUE AND RELIEF SERVICES FURNISHED BY CIVIL DEFENSE DEPARTMENT  
BY NUMBER OF OPERATIONS, INJURIES, DEATHS AND TYPE OF SERVICE  
2011 - 2012

Table No. (150)

جدول رقم (١٥٠)

Operations and injuries Type of Service	2012				2011				العمليات والإصابات نوع الخدمة
	الوفيات Deaths	الإصابات Injuries		عدد العمليات Number of Operations	الوفيات Deaths	الإصابات Injuries		عدد العمليات Number of Operations	
		بليغة Serious	بسيطة Simple			بليغة Serious	بسيطة Simple		
Rascue, road accidents	53	66	197	263	43	47	214	202	إنقاذ المصابين في حوادث الطرق
Rascue, collapsed buildings	5	1	14	10	2	1	3	3	تقديم المساعدة لحالات انهيار المباني
Rascue, machines and vehicles	0	0	1	1	1	0	0	1	إنقاذ من تحت الآليات
Rascue, elevators malfunction	0	0	62	40	0	0	111	52	إنقاذ الأشخاص من المصاعد المعطلة
Rascue, closed door	4	1	49	73	2	0	58	72	إنقاذ من الأبواب المغلقة
Other	7	4	45	40	6	1	42	26	مصنفات أخرى
<b>Total</b>	<b>69</b>	<b>72</b>	<b>368</b>	<b>427</b>	<b>54</b>	<b>49</b>	<b>428</b>	<b>356</b>	<b>المجموع</b>